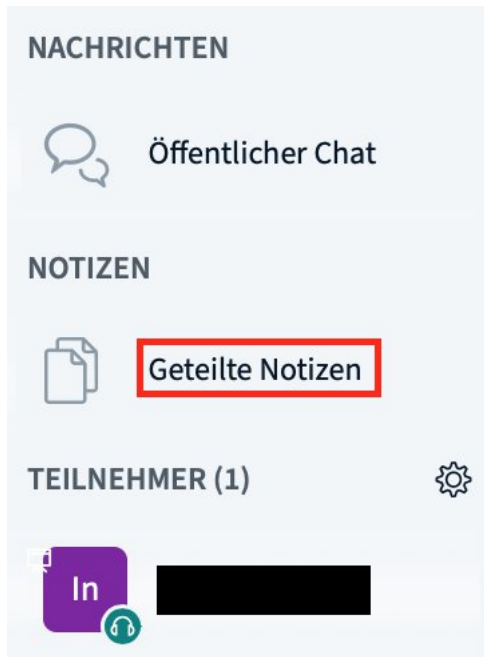


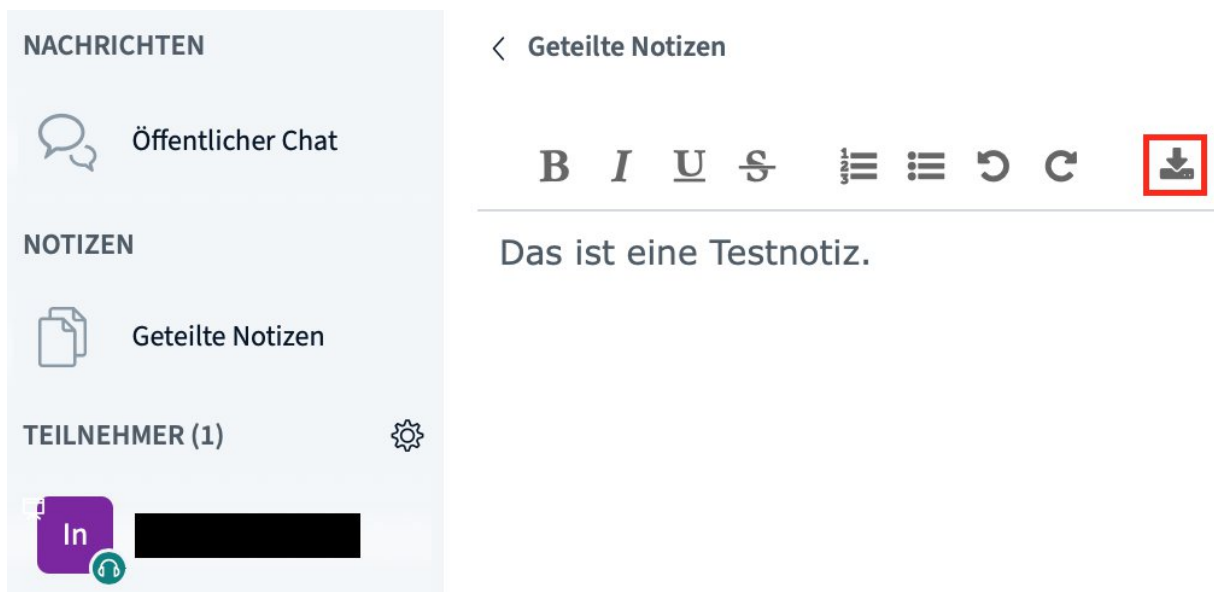
## BBB – Geteilte Notizen

Während einer BigBlueButton Sitzung haben Sie und alle Teilnehmenden die Möglichkeit im Programm selbst Notizen zu erstellen. Diese Notizen sind für jeden einsehbar und können im Nachhinein auch heruntergeladen werden.

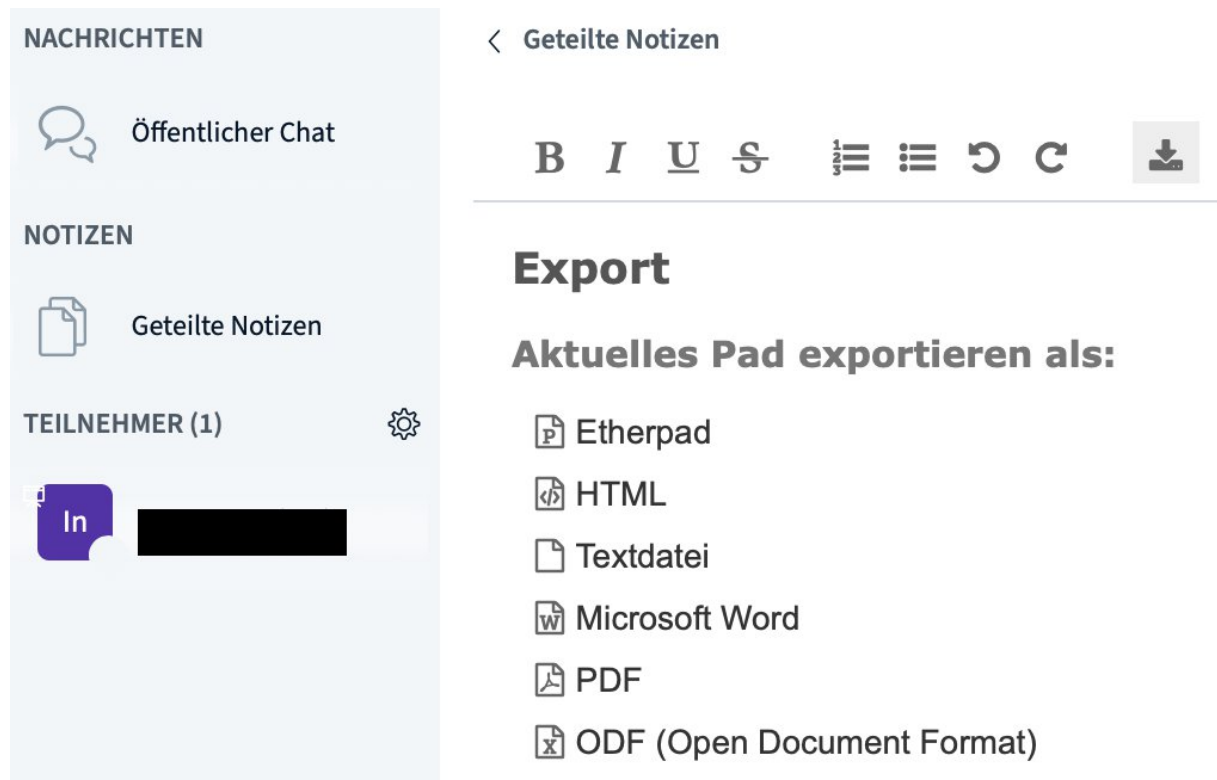
Sie finden die geteilten Notizen im linken Bereich, über der Teilnehmerliste und unterhalb des öffentlichen Chats.



Klicken Sie darauf und ein neuer Abschnitt öffnet sich rechts daneben. Dort können Sie die Notizen anlegen. Ein einfacher WYSIWYG-Editor gibt Ihnen die Option den Text zu formatieren. Die Downloadschaltfläche finden Sie rechts daneben.



Der Download der Notizen ist in verschiedenen Formaten möglich. Wählen Sie ein Format aus und speichern Sie die Datei im Anschluss auf Ihrem Rechner.



The screenshot shows the Etherpad interface. On the left is a sidebar with three sections: 'NACHRICHTEN' (Messages) with a 'Öffentlicher Chat' (Public Chat) option; 'NOTIZEN' (Notes) with a 'Geteilte Notizen' (Shared Notes) option; and 'TEILNEHMER (1)' (Participants (1)) with a gear icon and a redacted participant name. The main area is titled '< Geteilte Notizen' and contains a rich text editor toolbar with icons for Bold (B), Italic (I), Underline (U), Strikethrough (ABC), Bulleted List, Numbered List, Undo, and Redo. Below the toolbar is a horizontal line, followed by the heading 'Export' and the sub-heading 'Aktuelles Pad exportieren als:' (Export current pad as:). A list of export options follows, each with a document icon: Etherpad, HTML, Textdatei (Text file), Microsoft Word, PDF, and ODF (Open Document Format).